



*Your Solutions Partner*

# 鴻呈實業股份有限公司 VSO Electronics

# 免責聲明



■ Integrity ■ Professionalism ■ Quality ■ Innovation & Growth ■ Teamwork ■ Sustainable Business

本報告內容係依據製作當時的時間點更新，內容涉及財務或相關資訊可能涵蓋本公司及子公司未來前景，且受重大風險和不確定性因素影響，而導致最終結果與原先的展望相異。因此，本公司特此聲明，此報告內容，僅為資訊流通之目的而公佈，並非投資建議，本公司及代表人、報告者不對報告內容的正確性、完整性或使用本報告內容所產生的損害負責。

# 議 程

■ Integrity ■ Professionalism ■ Quality ■ Innovation & Growth ■ Teamwork ■ Sustainable Business

## 1. 公司現況

近期營運重點

## 2. 市場策略

成長計畫與產品布局

## 3. 財務績效

最新財報與營運表現

## 4. Q&A



# VSD iSMART

## Industrial 工業應用




Signal Cable for Industrial Mobile Device Multiple Function Cable  
Variable Frequency Drive Cable Power Cable



# S

## Server and Storage 伺服器與資料存取



MCI0/ PCIe Riser Cable

High Power Charging Cable

ORv2\_ORv3 Busbar Cable




# M

## Medical 醫療設備儀器



Retractable Cords

Din8 Cable



# A

## Automotive 車載與車聯網



Fakra Cable


Self-Driving System Cable

AEB System Cable



# R

## Renewable Energy 能源系統應用



BMS Systems and Photovoltaic Systems.

High voltage power cable

EV Charging Power Cable

PV Cable Set



# T

## Telecom 通訊應用 /其他



Base Antenna

External Dipole Antenna

PCB\_FPCB Internal Antenna



# Vietnam iFactory\_Bac Ninh

## 2025Q2

### 執行北寧廠的擴產



- Established in 2015
- Area: 5,000 m<sup>2</sup>
- ◇ Mass Production Lines
- ◇ Sales & Engineering Service
- ◇ Incoming Materials Inspection
- ◇ Warehousing

# 2025Q1

## 啟動河內新廠的建置

### Vietnam New iFactory\_Hanoi

河內南部支援工業園(HANSSIP), 河內南部

- 總面積: 23,008M<sup>2</sup>
- 製造大樓: 4層樓, 每層樓5,040M<sup>2</sup> (70M x 72M)
- 辦公大樓: 4層樓, 每層樓3,500M<sup>2</sup> (70M x 50M)
- 綜合大樓: 3層樓, 每層面積960M<sup>2</sup>
  - 1樓為餐廳
  - 2, 3樓為機車停車場
- 員工人數: 至多1,600人



預計2026/Q4投產

# 集團合併營收占比

新台幣仟元

iSMART	2025年H1 營收 Revenue	(%)	2025年H2 營收 Revenue	(%)	2026年Q1 營收 Revenue	(%)
工業應用 Industry	197,070	16.07%	174,073	12.39%	90,933	12.76%
伺服器與資料存取 Server & Storage	312,191	25.45%	458,895	32.66%	306,477	43.02%
醫療設備儀器 Medical	35,746	2.91%	36,254	2.58%	19,143	2.69%
車載與車聯網 Automotive	76,001	6.20%	92,751	6.60%	47,817	6.71%
能源系統應用 Renewable Energy	4,930	0.40%	7,193	0.51%	5,921	0.83%
5G通訊應用與其他 Telecom&Others	381,270	31.09%	330,867	23.55%	97,151	13.64%
機能材料 Chemical Material	219,298	17.88%	304,973	21.71%	144,949	20.35%
合計Total	1,226,506	100.00%	1,405,006	100.00%	712,391	100.00%

# Cable事業體合併營收占比

新台幣仟元

iSMART	2025年H1 營收 Revenue	(%)	2025年H2 營收 Revenue	(%)	2026年Q1 營收 Revenue	(%)
工業應用 Industry	197,070	19.56%	174,073	15.82%	90,933	16.03%
伺服器與資料存取 Server & Storage	312,191	31.00%	458,895	41.72%	306,477	54.01%
醫療設備儀器 Medical	35,746	3.55%	36,254	3.30%	19,143	3.37%
車載與車聯網 Automotive	76,001	7.55%	92,751	8.43%	47,817	8.43%
能源系統應用 Renewable Energy	4,930	0.49%	7,193	0.65%	5,921	1.04%
5G通訊應用與其他 Telecom&Others	381,270	37.85%	330,867	30.08%	97,151	17.12%
合計Total	1,007,208	100.00%	1,100,033	100.00%	567,442	100.00%

# 議 程

■ Integrity ■ Professionalism ■ Quality ■ Innovation & Growth ■ Teamwork ■ Sustainable Business

## 1. 公司現況

近期營運重點

## 2. 市場策略

成長計畫與產品布局

## 3. 財務績效

最新財報與營運表現

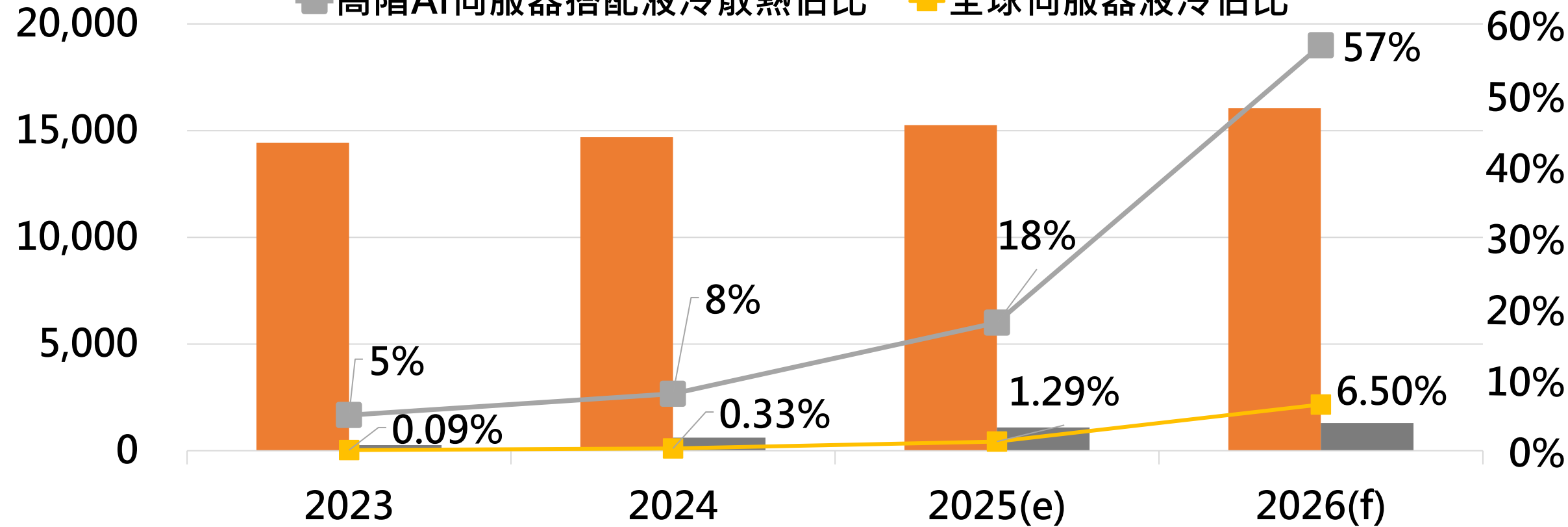
## 4. Q&A



# 2026年AI伺服器持續放量 液冷滲透率將過5成


## 2023~2026年全球伺服器出貨量暨伺服器液冷滲透率預估

單位：千台




# 伺服器用水冷漏液偵測線


## Leak Detect Cable for Liquid Cooling Systems



Utilizing resistive, capacitive, and conductive sensing, leak detection cable swiftly identifies liquid leaks and triggers instant alerts. Designed for data centers, server rooms, and industrial water-cooling systems, it ensures maximum protection and operational safety.



# PCIe Gen 6 Solutions




**SFF-TA-1035**

*Compatible with E1.S, E3.S*

## PCB Paddle vs. Molded Paddle


This product's design concept leverages the stability of connector structures to address the impedance matching inconsistencies caused by PCB manufacturing processes. It can directly replace the PCB used in current MCIO or Multi-trak interfaces. By overcoming the challenges of high-speed demands like PCIe 6, it enhances impedance matching and insertion loss performance, with exceptional improvements in return loss.



## PCIe Riser DA CEM Cables

### Specification

- PCIe Gen6 compliant
- 85Ω differential / 30–32 AWG cable
- Up to 16 GHz Bandwidth
- Up to 64 Gb/s



# 外部高速互連

( Outside the Box )

800G / 1.6T DAC產品佈局

銅纜 vs 光通訊 ( Transceiver / AOC )

資料中心短距與中長距應用分工



*Loopback & Transceiver*

OSFP DAC 800G




QSFP-DD DAC 800G



OSFP AOC 800G



# Power Busbar Cable Assembly



Compliant with the Open Compute Project (OCP) ORV3 standard, it features a Barklip power output connector with a customizable output interface, supporting connectors, O-ring terminals, and special-size terminals.



# Power Whip Cable Assembly





# 全球市場布局 Go-to-Market

美國市場合作與在地化策略  
Tier-1客戶開發與Design-in機會  
製造與供應鏈布局

全球交付能力 + 客戶黏著度

# 議 程

■ Integrity ■ Professionalism ■ Quality ■ Innovation & Growth ■ Teamwork ■ Sustainable Business

## 1. 公司現況

近期營運重點

## 2. 市場策略

成長計畫與產品布局

## 3. 財務績效

最新財報與營運表現

## 4. Q&A



新台幣仟元

項目	2025年度	2024年度	年變化
	查核數	查核數	
銷貨收入	2,631,512	2,162,996	21.7%
銷貨毛利	713,695	592,388	20.5%
銷貨毛利率	27.12%	27.39%	-1.0%
營業淨利	262,313	224,725	16.7%
營業淨利率	9.97%	10.39%	-4.1%
稅前損益	255,068	257,573	-1.0%
稅後損益-屬於母公司	189,549	185,572	2.1%
每股盈餘(新台幣元)	4.34	4.55	-4.6%

項目	2025年度	2024年度
負債占資產比率(%)	43	34
平均收現日數	121	115
平均銷貨日數	50	45
流動比率(倍)	1.9	2.4
速動比率(倍)	1.6	2.1
不動產、廠房及設備週轉率(次)	4.63	5.50
ROA (%)	7.92	9.42
ROE (%)	12.60	14.88

新台幣仟元

年度	2025年度	2024年度	2023年度	2022年度	2021年度
營業收入	2,631,512	2,162,996	1,816,150	2,273,919	2,118,970
研發費用	125,991	95,648	77,273	69,075	54,474
占比	4.79%	4.42%	4.25%	3.04%	2.57%

新台幣仟元

項目	2025年度	2024年度	年變化
	查核數	查核數	
營運活動之淨現金流入	205,639	50,405	308.0%
投資活動之淨現金流出	(344,027)	(401,271)	-14.3%
—金融資產淨變動	(40,235)	(232,221)	-82.7%
—資本支出淨變動	(314,247)	(180,323)	74.3%
籌資活動之淨現金流入	172,412	139,891	23.2%
匯率變動之影響	(6,113)	8,753	-169.8%
現金及約當現金增加(減少)	27,911	(202,222)	-113.8%
期初現金及約當現金	320,793	523,015	-38.7%
期末現金及約當現金	348,704	320,793	8.7%

新台幣仟元

項目	2026年度	2025年度	2024年度	2023年度	2022年度
	預估金額	實際金額	實際金額	實際金額	實際金額
資本支出	325,008	314,247	180,323	117,506	101,568

# Q&A

■ Integrity ■ Professionalism ■ Quality ■ Innovation & Growth ■ Teamwork ■ Sustainable Business



EΥΧΑΡΙΣΤΩ TÄNAN HVALA GRACIAS DZIĘKUJĘ  
GRAZIE ありがとう MERCI TACK

**THANK YOU** DIAKUIU  
PALDIES

ACIU TACK DANKE DANK U WEL ДЗЯКУЮ  
СПАСИБО 谢谢 OBRIGADO diolch KIITOS  
TESEKKUR EDERIM



*Your Solutions Partner*